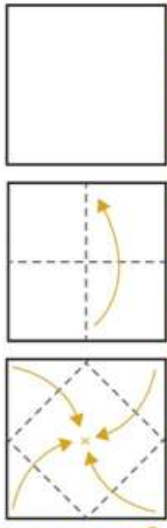
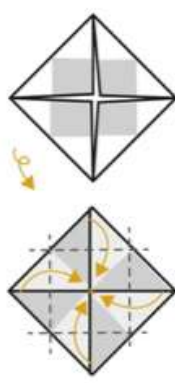


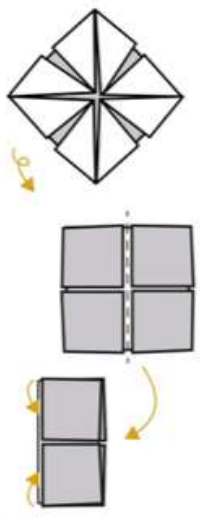
Cocotte de CONNAISSANCE



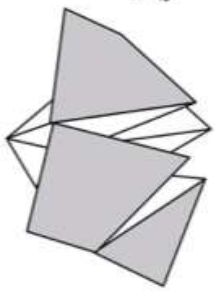
1. Faites un carré dans une feuille A4.
2. Pliez votre feuille horizontalement puis à la verticale.
3. Rabattez les 4 coins vers le milieu du carré.











4. Vous obtenez ceci ! Retournez-le !
5. Rabattez de nouveau les 4 coins sur le milieu.



6. Vous obtenez ceci ! Retournez-le de nouveau.
7. Pliez le carré en 2, puis placez vos doigts sous chaque animal.



8. Et voilà, votre cocotte est prête. Amusez-vous bien !

 Un savoir insolite à partager...	 J'aime..	 Une anecdote cinématographique	 J'aimerais apprendre...
 Si j'étais un film je serai...			 Je rêve...
	 Je pratique...	 Je déteste...	